

**Исполнение бюджета
Осиповичского района
за 1 полугодие 2023 год
для граждан**

Доходы консолидированного бюджета

Осиповичского района за 1 полугодие 2023 год.

- ▶ В консолидированный бюджет Осиповичского района за 1 полугодие 2023 года поступило доходов 53 037,2 тыс. рублей, расходы профинансированы в сумме 53 342,5 тыс. рублей, дефицит на 1 июля 2023 г. составил 305,3 тыс. рублей.
- ▶ Бюджет района за 1 полугодие 2023 года по доходам исполнен в объеме 49,2% к уточненному годовому плану.
- ▶ Собственные доходы поступили в сумме 32 324,4 тыс. рублей, в том числе налоговые доходы в сумме 29 525,8 тыс. рублей, неналоговые доходы в сумме 2 798,6 тыс. рублей.
- ▶ Безвозмездные поступления из республиканского и областного бюджетов получены в сумме 20 712,8 тыс. рублей, в том числе дотация в сумме 18 085,4 тыс. рублей.
- ▶ Дотация бюджетам первичного уровня из районного бюджета составила 154,4 тыс. рублей.

Доходы консолидированного бюджета Осиповичского района поступившие за 1 полугодие 2023 год по уровням бюджета

Консолидированный бюджет Осиповичского района
(53 037,2 тыс. рублей)

Районный бюджет
(52 151,3 тыс. рублей
с учетом консолидации)

Бюджеты сельских советов
(885,9 тыс. рублей)

Вязьевский 159,9 тыс. руб.

Гродзянский 55,8 тыс. руб.

Дарагановский 107,3 тыс. руб.

Дричинский 55,5 тыс. руб.

Елизовский 79,9 тыс. руб.

Лапичский 89,2 тыс. руб.

Липенский 58,2 тыс. руб.

Протасевичский 88,4 тыс. руб.

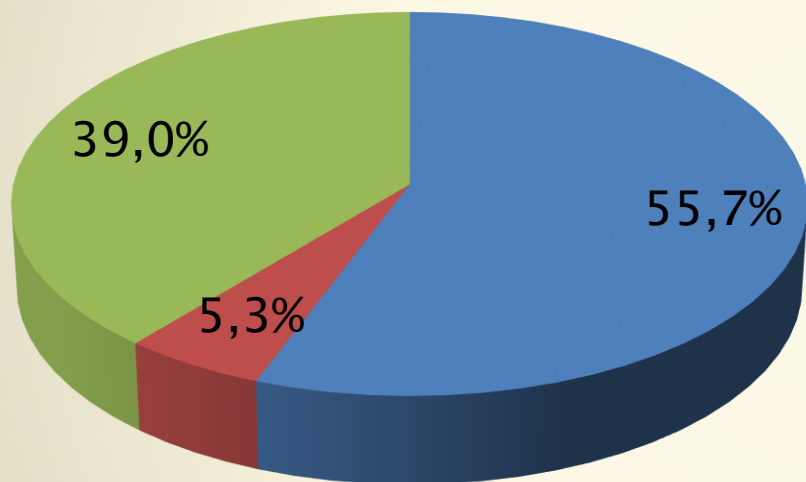
Свислочский 81,6 тыс. руб.

Тагарковский 60,5 тыс. руб.

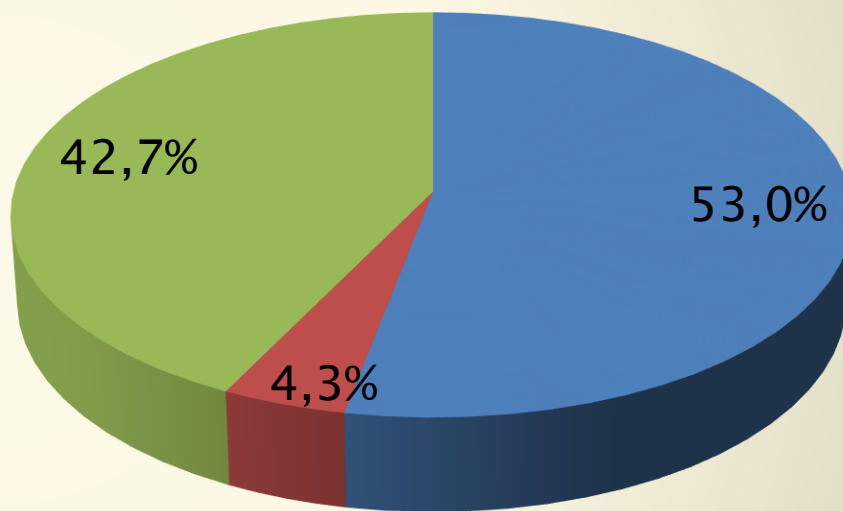
Ясенский 49,6 тыс. руб.

В структуре доходов консолидированного бюджета района за 1 полугодие 2023 года налоговые доходы составили 55,7%, неналоговые доходы – 5,3%, безвозмездные поступления – 39,0%.

1 полугодие 2023 года

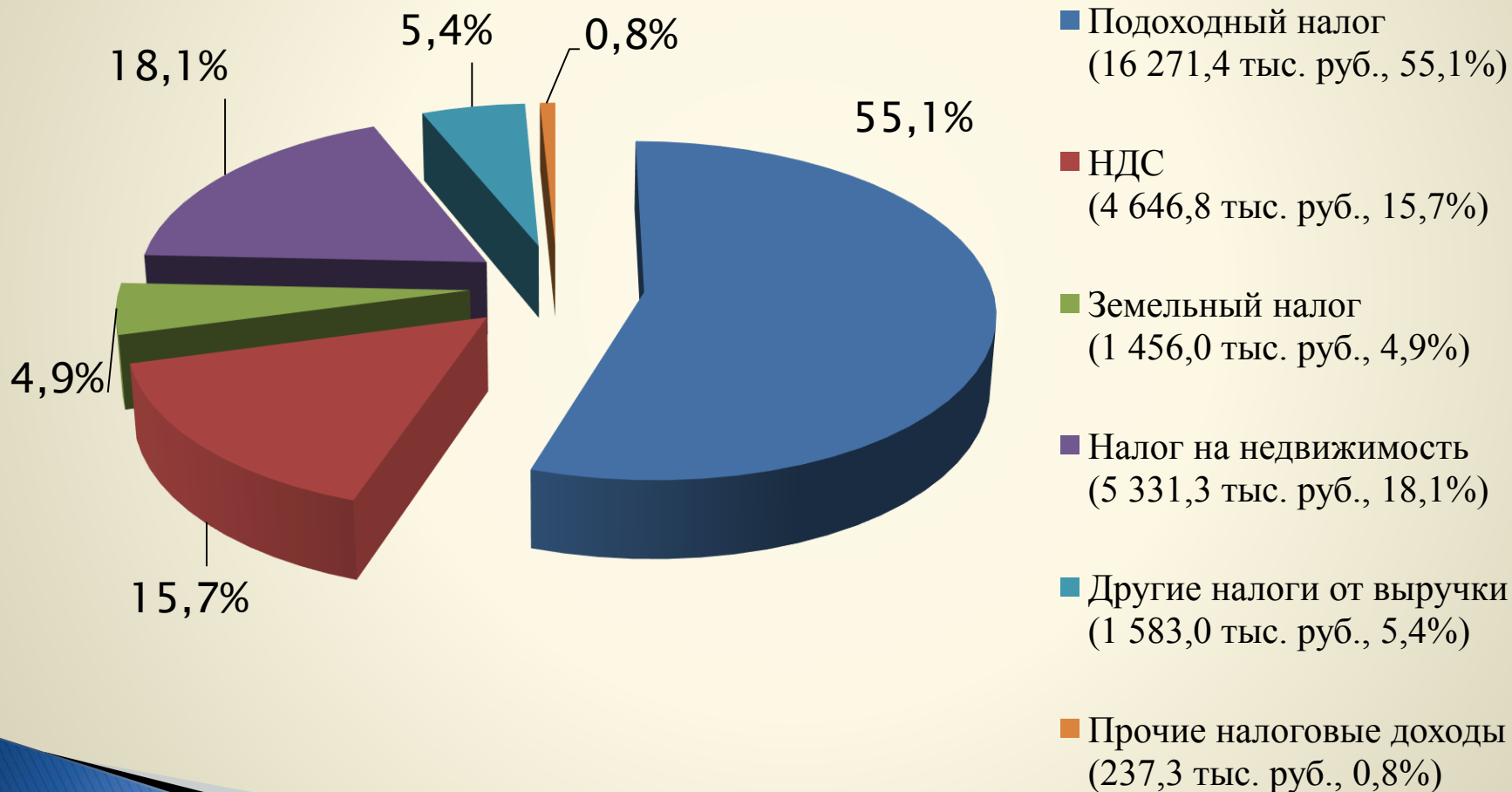


1 полугодие 2022 года

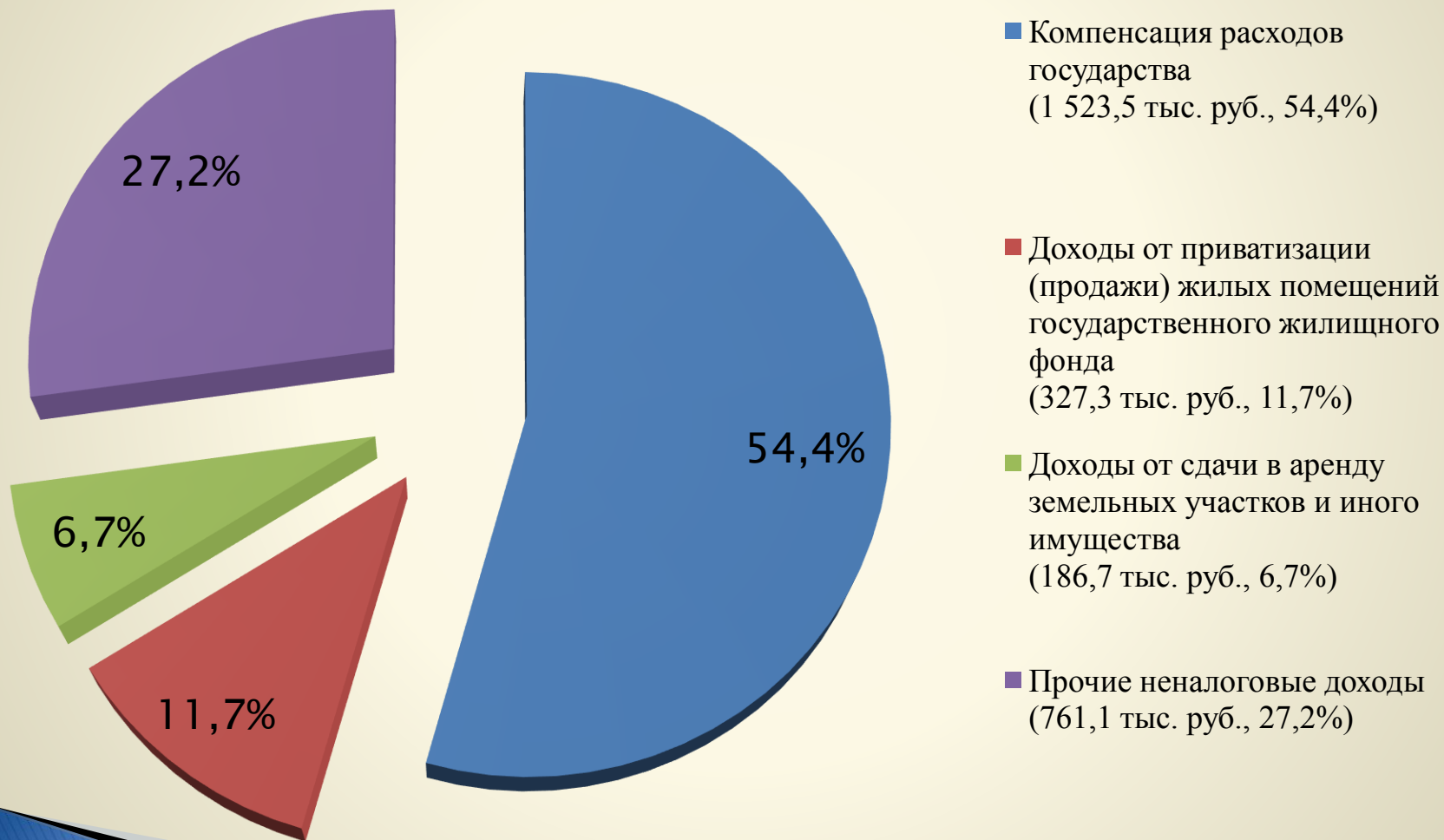


- налоговые доходы
- неналоговые доходы
- безвозмездные поступления

Структура налоговых доходов консолидированного бюджета района за 1 полугодие 2023 года



Структура неналоговых доходов консолидированного бюджета района за 1 полугодие 2023 года



Расходы консолидированного бюджета Осиповичского района за 1 полугодие 2023 года

Расходы консолидированного бюджета района за 1 полугодие 2023 год составили 53 342,5 тыс. рублей или 49,2% к уточненному годовому плану.

Бюджет района в отчетном периоде сохранил социальную направленность. На первоочередные статьи расходов бюджета (заработная плата с начислениями, приобретение лекарственных средств и изделий медицинского назначения, продуктов питания, бюджетные трансферты населению, субсидии, оплата коммунальных услуг) направлено 45 671,7 тыс. рублей или 85,6% от общего объема расходов бюджета, в том числе на оплату труда с начислениями – 33 577,4 тыс. рублей или 62,9%.

Расходы на национальную экономику сложились в сумме 877,9 тыс. рублей, из них на развитие сельскохозяйственного производства и функционирование бюджетных сельскохозяйственных организаций направлено 244,0 тыс. рублей, на возмещение: части затрат по автобусным пассажирским перевозкам – 500,4 тыс. рублей, разницы в ценах и части оптовой надбавки на твердое топливо, реализуемое населению по фиксированным тарифам – 65,0 тыс. рублей, расходов по электроснабжению эксплуатируемого жилищного фонда – 32,9 тыс. рублей, имущественные отношения, картографию и геодезию – 35,6 тыс. рублей.

В области охраны окружающей среды расходы профинансированы в сумме 75,0 тыс. рублей.

Расходы на жилищно-коммунальные услуги и жилищное строительство профинансированы в сумме 6 795,3 тыс. рублей, что составило 12,7% от общего объема расходов бюджета района. В том числе:

на жилищное строительство направлено 55,8 тыс. рублей на погашение процентов банку по кредитам, выданным на строительство жилья сельскохозяйственным организациям, которое передано в коммунальную собственность по Указу Президента Республики Беларусь № 268;

на жилищно-коммунальное хозяйство израсходовано 4 359,0 тыс. рублей, из них: на возмещение расходов по обслуживаемому жилищному фонду – 2 456,5 тыс. рублей, по не обслуживаемому организациями ЖКХ жилищному фонду – 298,6 тыс. рублей; на компенсацию потерь от оказания услуг льготной категории граждан – 25,3 тыс. рублей; на текущий ремонт жилфонда – 320,9 тыс. рублей; на капитальный ремонт жилфонда – 1 257,7 тыс. рублей;

на благоустройство населенных пунктов направлено 1 627,5 тыс. рублей, из них 67,0 тыс. рублей на содержание и текущий ремонт объектов благоустройства населенных пунктов за счет средств бюджетов сельсоветов;

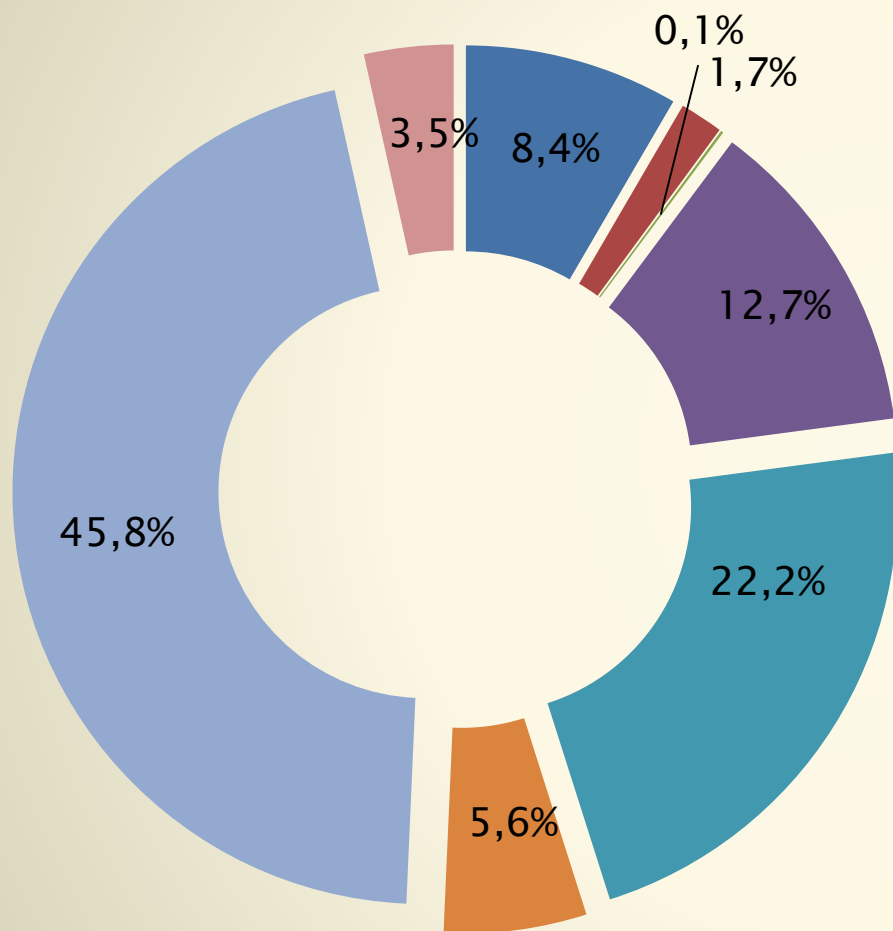
прочие расходы в области жилищно-коммунальных услуг профинансированы в сумме 753,0 тыс. рублей (субсидирование услуг бань – 70,8 тыс. рублей, возмещение расходов по начислению безналичных жилищных субсидий – 2,9 тыс. рублей, расходов связанных с регистрацией граждан по месту жительства и месту пребывания –

21,5 тыс. рублей, на замену лифтов в жилфонде – 60,4 тыс. рублей,

на ремонт теплосетей – 279,0 тыс. рублей;

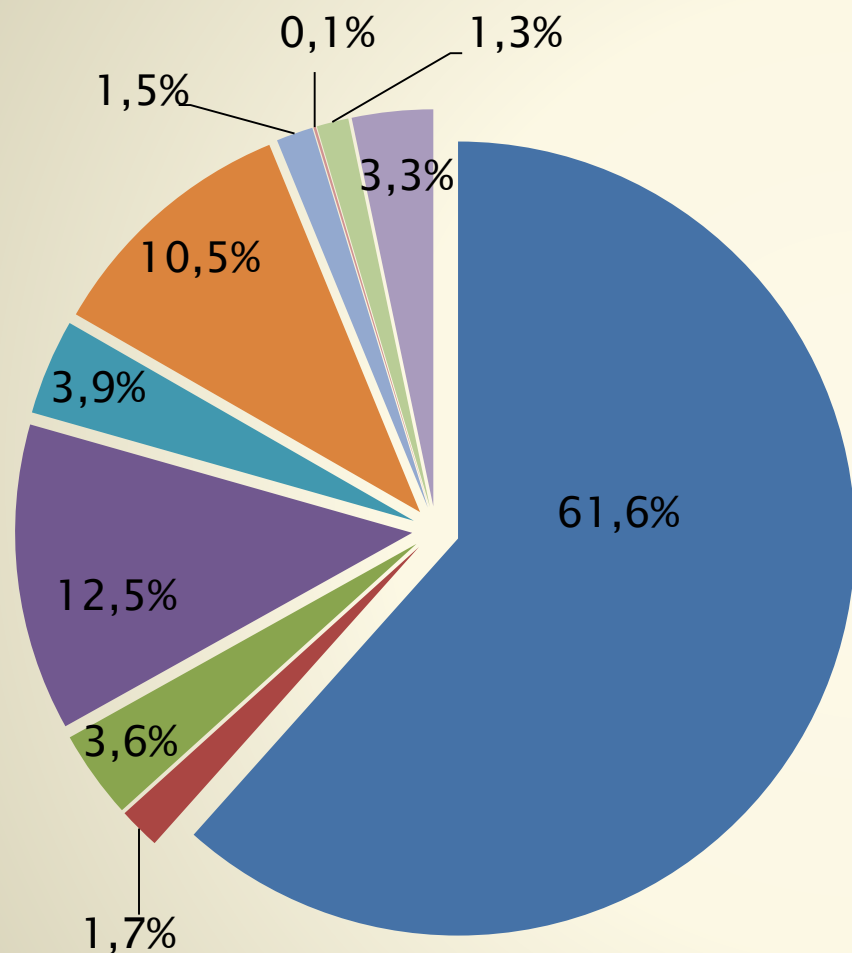
на ремонт котельных – 318,4 тыс. рублей.

Структура расходов консолидированного бюджета района за 1 полугодие 2023 год по функциональной классификации



- **Общегосударственная деятельность** (4 468,0 тыс. руб., 8,4%)
- **Национальная экономика** (877,9 тыс. руб., 1,7%)
- **Охрана окружающей среды** (75,0 тыс. руб., 0,1%)
- **Жилищно-коммунальные услуги и жилищное строительство** (6 795,3 тыс. руб., 12,7%)
- **Здравоохранение** (11 831,4 тыс. руб., 22,2%)
- **Физическая культура, спорт, культура и средства массовой информации** (2 987,1 тыс. руб., 5,6%)
- **Образование** (24 456,7 тыс. руб., 45,8%)
- **Социальная политика** (1 850,6 тыс. руб., 3,5%)

Структура расходов консолидированного бюджета района за 1 полугодие 2023 год по экономической классификации



- Заработная плата с отчислениями (14 928,2 тыс. руб., 61,6%)
- Медикаменты (424,0 тыс. руб., 1,7%)
- Питание (868,9 тыс. руб., 3,6%)
- Оплата коммунальных услуг (3 017,3 тыс. руб., 12,5%)
- Текущие и капитальные трансферты населению (947,4 тыс. руб., 3,9%)
- Субсидии (2 538,8 тыс. руб., 10,5%)
- Капитальные вложения в основные фонды (359,2 тыс. руб., 1,5%)
- Обслуживание ценных бумаг (63,0 тыс. руб., 0,1%)
- Текущее содержание объектов благоустройства (299,3 тыс. руб., 1,3%)
- Прочие расходы (789,1 тыс. руб., 3,3%)

Программные расходы консолидированного бюджета района за 1 полугодие 2023 года

Наименование	Сумма, тыс. руб.
Консолидированный бюджет Осиповичского района	53 342,5
Государственная программа «Аграрный бизнес» на 2021-2025 годы	244,0
Государственная программа «Управление государственными финансами и регулирование финансового рынка» на 2020 год и на период до 2025 года	1 326,9
Государственная программа по преодолению последствий катастрофы на Чернобыльской АЭС на 2021-2025 годы	70,3
Государственная программа «Социальная защита» на 2021-2025 годы	1 273,3
Государственная программа «Здоровье народа и демографическая безопасность» на 2021-2025 годы	11 814,9
Государственная программа «Охрана окружающей среды и устойчивое использование природных ресурсов» на 2021-2025 годы	74,9
Государственная программа «Образование и молодежная политика» на 2021-2025 годы	24 880,9
Государственная программа «Культура Беларуси» на 2021-2025 годы	1 894,3
Государственная программа «Физическая культура и спорт» на 2021-2025 годы	1 102,4
Государственная программа «Комфортное жилье и благоприятная среда» на 2021-2025 годы	6 745,3
Государственная программа «Строительство жилья» на 2021-2025 годы	67,3
Государственная программа «Земельно-имущественные отношения, геодезическая и картографическая деятельность» на 2021-2025 годы	0,7
Государственная программа «Массовая информация и книгоиздание» на 2021-2025 годы	5,9
Государственная программа «Транспортный комплекс» на 2021-2025 годы	500,5
Непрограммные расходы	3 340,9

Объем долговых обязательств органов местного управления и самоуправления

тыс. рублей

	Виды обязательств	На 1 января 2023 г.	На 1 июля 2023 г.
1	Ценные бумаги, размещенные местными исполнительными и распорядительными органами на внутреннем финансовом рынке	-	-
2	Гарантии местных исполнительных и распорядительных органов, предъявленные к исполнению	-	-
3	Бюджетные кредиты	-	-
4	Иные долговые обязательства, ранее отнесенные в соответствии с законодательством на долг органов местного управления и самоуправления	-	-
I	Долг органов местного управления и самоуправления	-	-
II	Долг, гарантированный местными исполнительными и распорядительными органами	1 500,9	1 448,1
	ВСЕГО	1 500,9	1 448,1