

**Исполнение бюджета
Осиповичского района
за 1 квартал 2024 года
для граждан**

Доходы консолидированного бюджета Осиповичского района за 1 квартал 2024 года

- ▶ В консолидированный бюджет Осиповичского района за 1 квартал 2024 года поступило доходов 29 739,4 тыс. рублей, расходы профинансированы в сумме 28 099,4 тыс. рублей, профицит на 1 апреля 2024 г. составил 1 640,0 тыс. рублей.
- ▶ Бюджет района за 1 квартал 2024 года по доходам исполнен в объеме 23,1% к уточненному годовому плану.
- ▶ Собственные доходы поступили в сумме 18 518,8 тыс. рублей, в том числе налоговые доходы в сумме 16 816,7 тыс. рублей, неналоговые доходы в сумме 1 702,1 тыс. рублей.
- ▶ Безвозмездные поступления из республиканского и областного бюджетов получены в сумме 11 220,6 тыс. рублей, в том числе дотация в сумме 10 850,0 тыс. рублей.
- ▶ Дотация бюджетам первичного уровня из районного бюджета составила 54,7 тыс. рублей.

Доходы консолидированного бюджета Осиповичского района поступившие за 1 квартал 2024 года по уровням бюджета

Консолидированный бюджет Осиповичского района
(29 739,4 тыс. рублей)

Районный бюджет
(28 937,1 тыс. рублей
с учетом консолидации)

Бюджеты сельских советов
(802,3 тыс. рублей)

Вязьевский 69,8 тыс. руб.

Гродзянский 84,6 тыс. руб.

Дарагановский 32,5 тыс. руб.

Дричинский 82,9 тыс. руб.

Елизовский 109,0 тыс. руб.

Лапичский 53,2 тыс. руб.

Липенский 90,0 тыс. руб.

Протасевичский 56,1 тыс. руб.

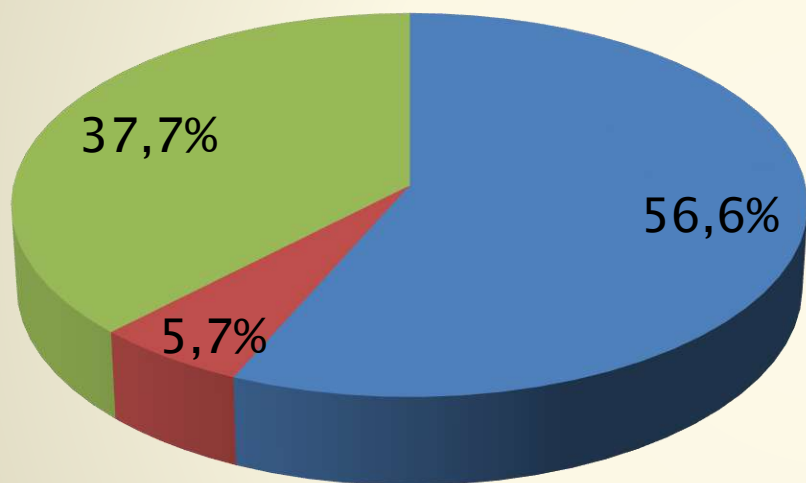
Свислочский 46,3 тыс. руб.

Тагарковский 92,0 тыс. руб.

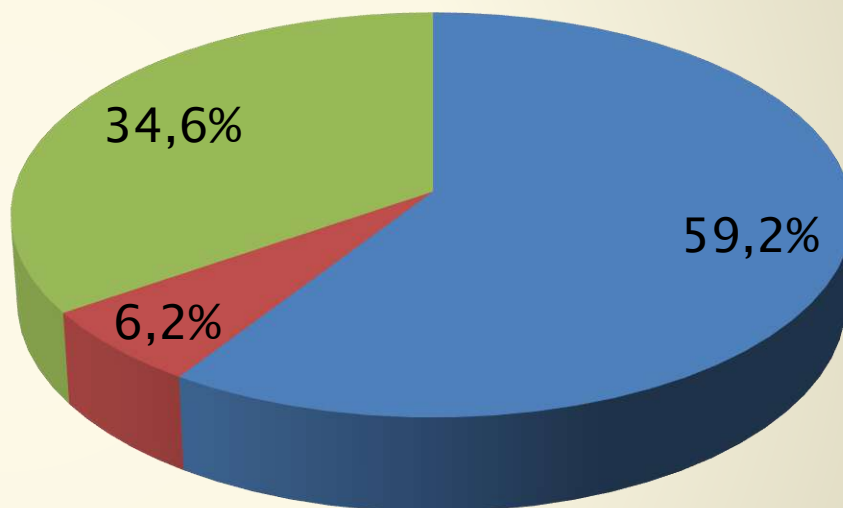
Ясенский 85,9 тыс. руб.

В структуре доходов консолидированного бюджета района за 1 квартал 2024 года налоговые доходы составили 56,6%, неналоговые доходы – 5,7%, безвозмездные поступления – 37,7%.

1 квартал 2024 года

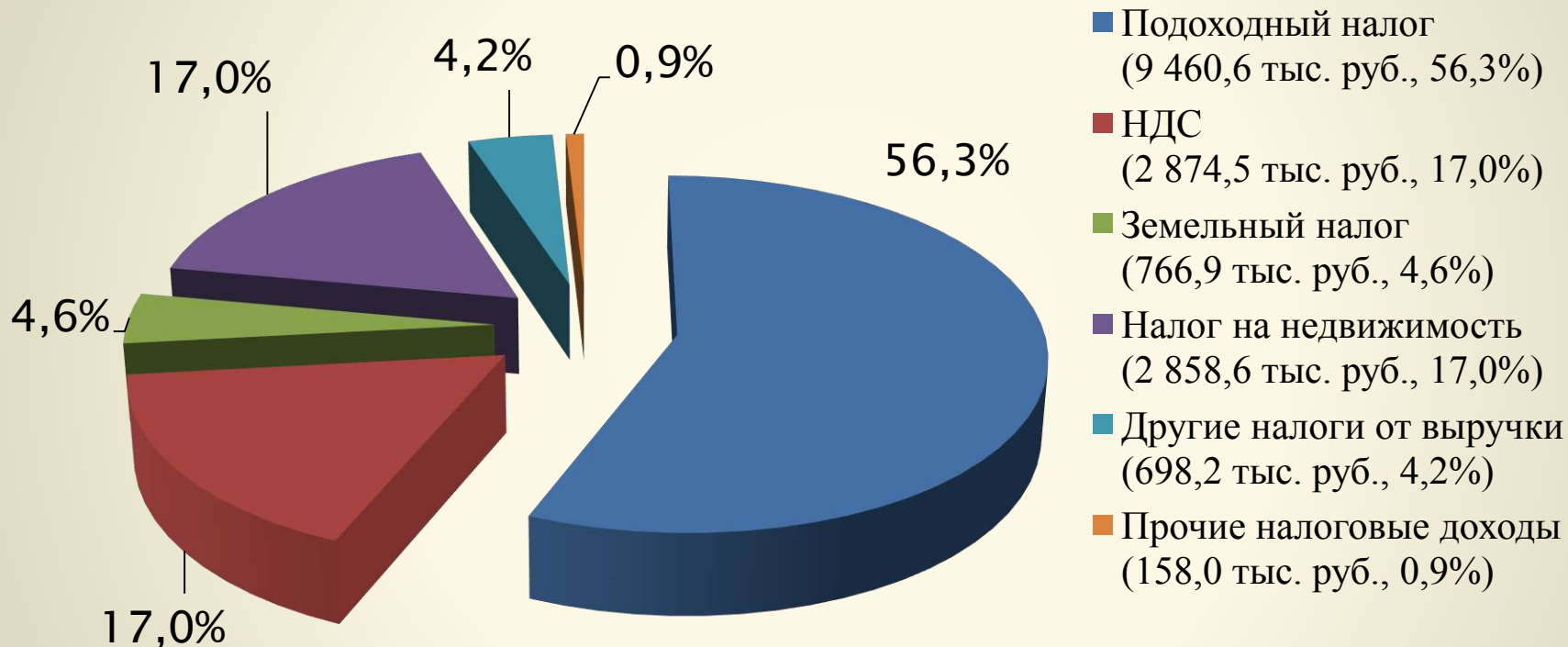


1 квартал 2023 года

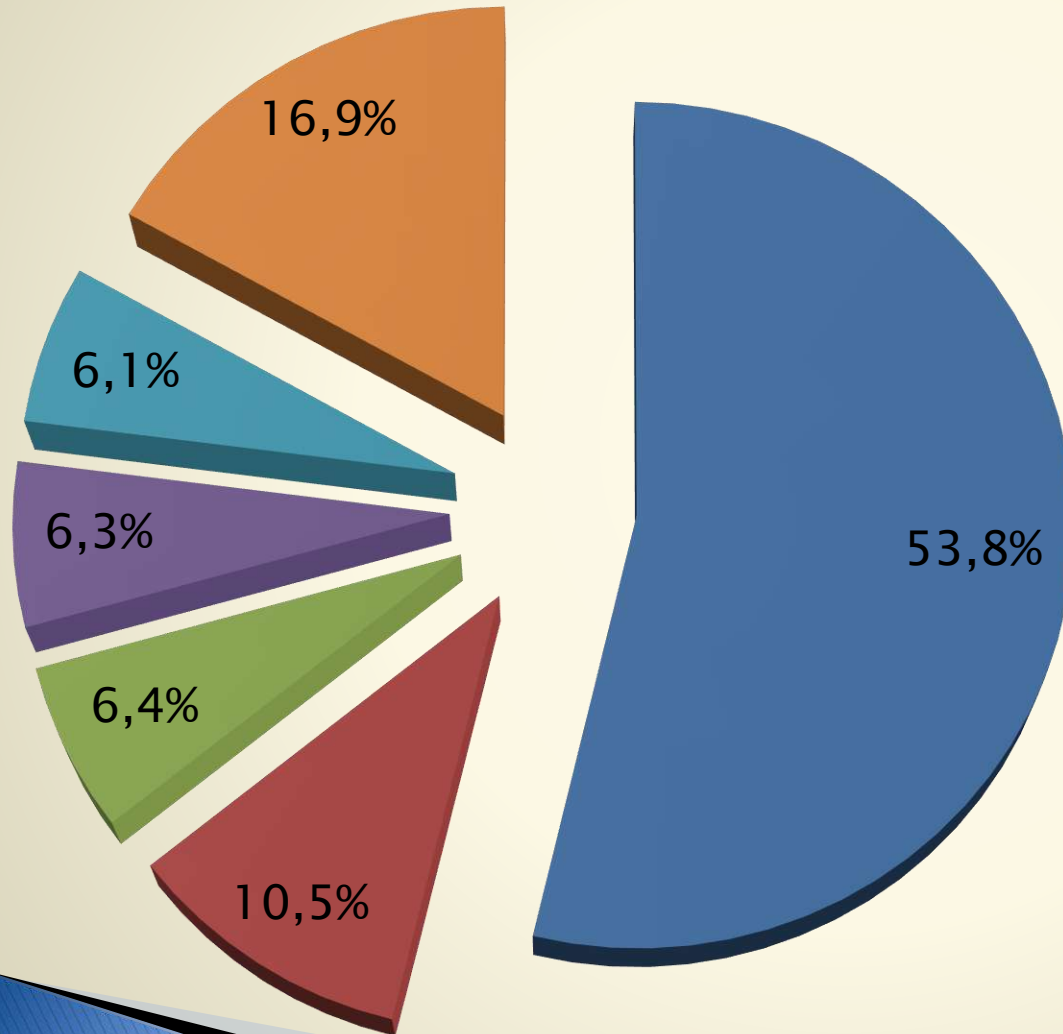


- налоговые доходы
- неналоговые доходы
- безвозмездные поступления

Структура налоговых доходов консолидированного бюджета района за 1 квартал 2024 года



Структура неналоговых доходов консолидированного бюджета района за 1 квартал 2024 года



- Компенсация расходов государства (916,5 тыс. руб., 53,8%)
- Доходы от приватизации (продажи) жилых помещений государственного жилищного фонда (178,3 тыс. руб., 10,5%)
- Проценты за пользование денежными средствами бюджетов (108,3 тыс. руб., 6,4%)
- Доходы от сдачи в аренду земельных участков и иного имущества (107,2 тыс. руб., 6,3%)
- Штрафы за совершение иных административных правонарушений (104,4 тыс.руб., 6,1%)
- Прочие неналоговые доходы (287,4 тыс. руб., 16,9%)

Расходы консолидированного бюджета Осиповичского района за 1 квартал 2024 года

Расходы консолидированного бюджета района за 1 квартал 2024 года составили 28 099,4 тыс. рублей или 21,2 % к уточненному годовому плану.

Бюджет района в отчетном периоде сохранил социальную направленность. На первоочередные статьи расходов бюджета (заработная плата с начислениями, приобретение лекарственных средств и изделий медицинского назначения, продуктов питания, бюджетные трансферты населению, субсидии, оплата коммунальных услуг) направлено 24 603,0 тыс. рублей или 87,6% от общего объема расходов бюджета, в том числе на оплату труда с начислениями – 17 662,9 тыс. рублей или 62,9 %.

Расходы на национальную экономику сложились в сумме 511,3 тыс. рублей, из них на развитие сельскохозяйственного производства и функционирование бюджетных сельскохозяйственных организаций направлено 137,4 тыс. рублей, на возмещение: части затрат по автобусным пассажирским перевозкам – 292,5 тыс. рублей, разницы в ценах и части оптовой надбавки на твердое топливо, реализуемое населению по фиксированным тарифам – 26,2 тыс. рублей, расходов по электроснабжению эксплуатируемого жилищного фонда – 32,9 тыс. рублей, имущественные отношения, картографию и геодезию – 22,3 тыс. рублей.

Расходы на жилищно-коммунальные услуги и жилищное строительство профинансированы в сумме 2 853,3 тыс. рублей, что составило 10,2 % от общего объема расходов бюджета района, в том числе:

на жилищное строительство направлено 27,5 тыс. рублей на погашение процентов банку по кредитам, выданным на строительство жилья сельскохозяйственным организациям, которое передано в коммунальную собственность по Указу Президента Республики Беларусь № 268;

на жилищно-коммунальное хозяйство израсходовано 1 735,6 тыс. рублей, из них: на возмещение расходов по обслуживаемому жилищному фонду – 1 268,1 тыс. рублей, по не обслуживаемому организациями ЖКХ жилищному фонду – 103,1 тыс. рублей; на компенсацию потерь от оказания услуг льготной категории граждан – 13,1 тыс. рублей; на текущий ремонт жилфонда – 85,2 тыс. рублей; на капитальный ремонт жилфонда – 266,1 тыс. рублей;

на благоустройство населенных пунктов направлено 1 042,2 тыс. рублей, из них 26,2 тыс. рублей на содержание и текущий ремонт объектов благоустройства населенных пунктов за счет средств бюджетов сельсоветов;

прочие расходы в области жилищно-коммунальных услуг профинансированы в сумме 48,0 тыс. рублей (субсидирование услуг бань – 35,4 тыс. рублей, возмещение расходов по начислению безналичных жилищных субсидий – 1,1 тыс. рублей, расходов связанных с регистрацией граждан по месту жительства и месту пребывания –

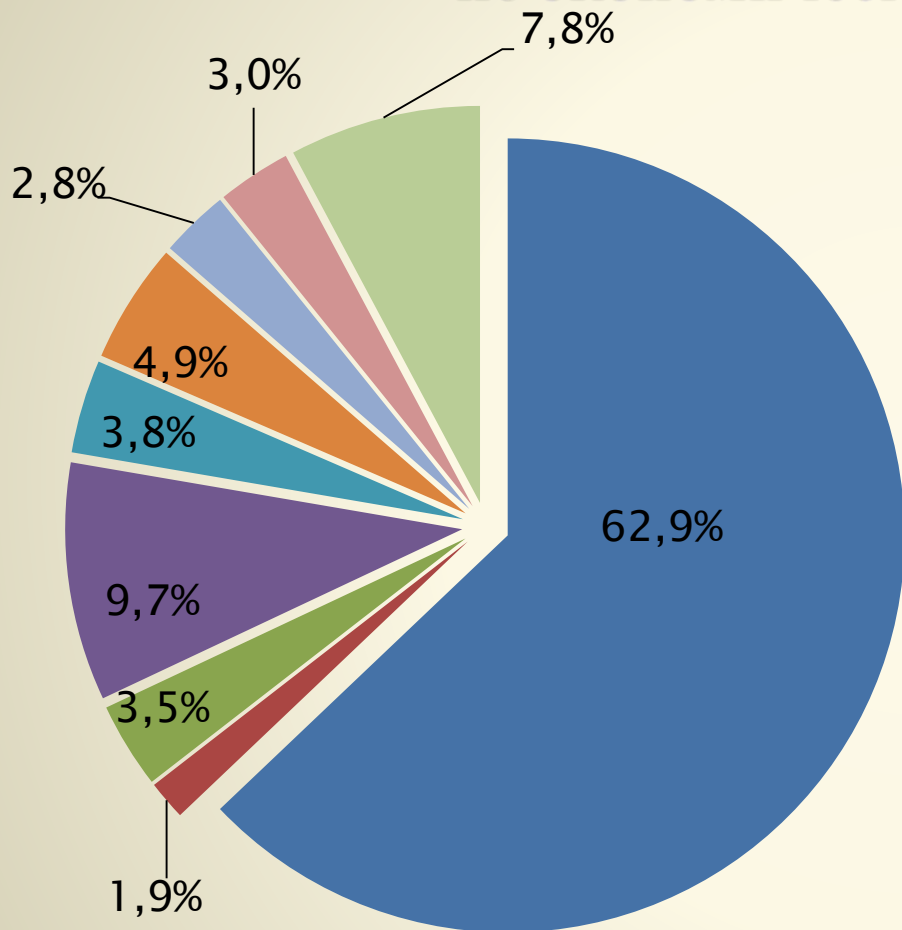
11,5 тыс. рублей.

Структура расходов консолидированного бюджета района за 1 квартал 2024 года по функциональной классификации



Структура расходов консолидированного бюджета района за 1 квартал 2024 года

по экономической классификации



- Зарплата с отчислениями (17 662,9 тыс. руб., 62,9%)
- Медикаменты (463,1 тыс. руб., 1,6%)
- Питание (976,7 тыс. руб., 3,5%)
- Оплата коммунальных услуг (2 709,5 тыс. руб., 9,7%)
- Текущие и капитальные трансферты населению (1 081,0 тыс. руб., 3,8%)
- Субсидии (1 371,2 тыс. руб., 4,9%)
- Капитальные вложения в основные фонды (779,0 тыс. руб., 2,8%)
- Текущее содержание объектов благоустройства (856,4 тыс. руб., 3,0%)
- Прочие расходы (2 179,6 тыс. руб., 7,8%)

Программные расходы консолидированного бюджета района за 1 квартал 2024 года

Наименование	Сумма, тыс. руб.
Консолидированный бюджет Осиповичского района	28 099,4
Государственная программа «Аграрный бизнес» на 2021-2025 годы	137,4
Государственная программа «Управление государственными финансами и регулирование финансового рынка» на 2020 год и на период до 2025 года	743,1
Государственная программа по преодолению последствий катастрофы на Чернобыльской АЭС на 2021-2025 годы	40,7
Государственная программа «Социальная защита» на 2021-2025 годы	654,9
Государственная программа «Здоровье народа и демографическая безопасность» на 2021-2025 годы	6 784,6
Государственная программа «Образование и молодежная политика» на 2021-2025 годы	12 780,3
Государственная программа «Культура Беларуси» на 2021-2025 годы	1 049,8
Государственная программа «Физическая культура и спорт» на 2021-2025 годы	609,6
Государственная программа «Комфортное жилье и благоприятная среда» на 2021-2025 годы	2 830,2
Государственная программа «Строительство жилья» на 2021-2025 годы	108,6
Государственная программа «Земельно-имущественные отношения, геодезическая и картографическая деятельность» на 2021-2025 годы	
Государственная программа «Массовая информация и книгоиздание» на 2021-2025 годы	2,4
Государственная программа «Транспортный комплекс» на 2021-2025 годы	292,5
Непрограммные расходы	2 065,3

Объем долговых обязательств органов местного управления и самоуправления

тыс. рублей

	Виды обязательств	На 1 января 2023 г.	На 1 апреля 2024 г.
1	Ценные бумаги, размещенные местными исполнительными и распорядительными органами на внутреннем финансовом рынке	-	-
2	Гарантии местных исполнительных и распорядительных органов, предъявленные к исполнению	-	-
3	Бюджетные кредиты	-	-
4	Иные долговые обязательства, ранее отнесенные в соответствии с законодательством на долг органов местного управления и самоуправления	-	-
I	Долг органов местного управления и самоуправления	-	-
II	Долг, гарантированный местными исполнительными и распорядительными органами	1 500,9	1 404,8
	ВСЕГО	1 500,9	1 404,8